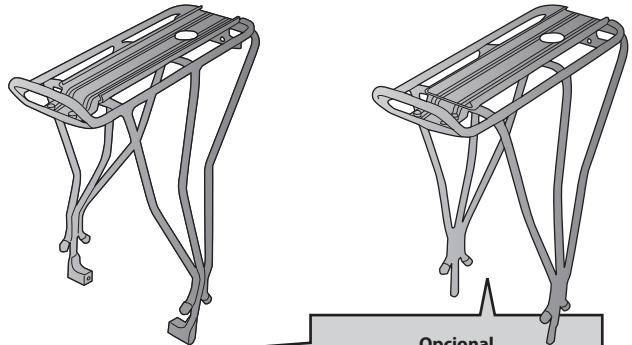
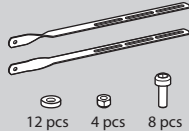




Este manual es para transportines traseros de BabySeat II.  
Por favor ver la información específica en este manual para cada tipo de transportín.

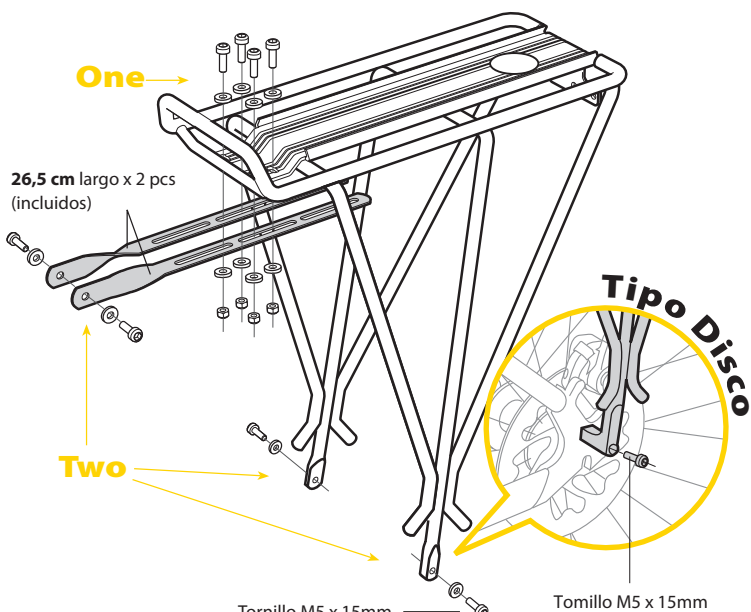
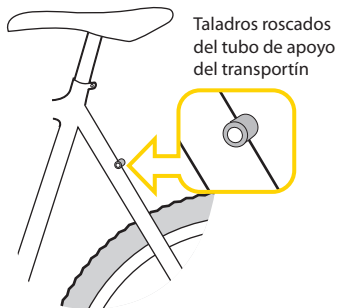
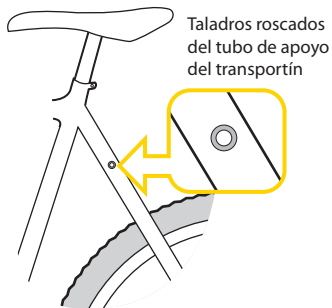


**Opcional**  
Soportes de Montaje  
(34,5 cm largo)  
Art no. TRK-R023



**Nota** : Si usted tiene un cuadro pequeño y no puede instalar el transportín en la posición recomendada (2 a 3° desde la horizontal), por favor, compre los soporte de montaje extra largos (34,5 cm) para una correcta instalación.

Este transportín trasero está diseñado para adaptarlo a bicicletas a través del taladro roscado provisto en el tubo de apoyo del sillín. Los soportes de montaje del transportín están diseñados para adaptarse a una gran variedad de bicicletas, desde ruedas de 26" x 14,5" de bastidor a ruedas de 700C x 63 cm de bastidor.



Par de torsión recomendado  
**6-8 Nm or 53-69 in-lbs**


\* Herramienta necesaria:  
Llave Allen 5mm



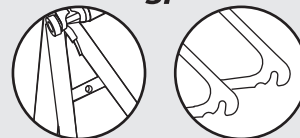
### ADVERTENCIA

El transportín para BabySeat II está diseñado para montar en cuadros con la vaina trasera con rosca.

No utilizar el transportín en cuadros que no ofrezcan estas características.



**SI**



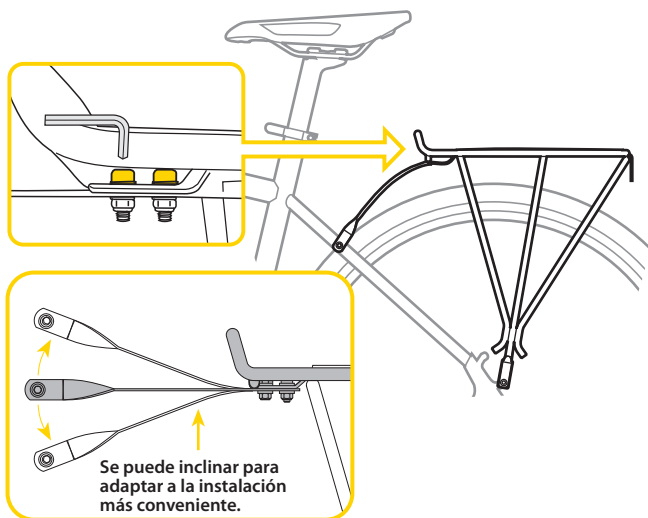
Sin refuerzo de rosca en la vaina

Sin refuerzos de rosca

**NO**

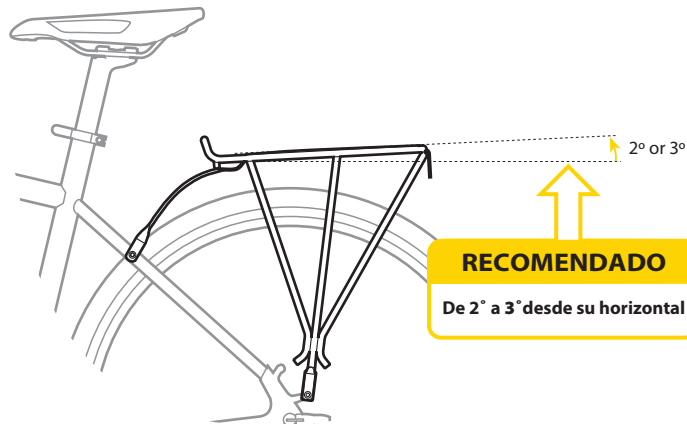
## One

Una los soportes de montaje a la parte delantera de su Rack for BabySeat II (Transportín trasero) como se señala. No ajustarlo por completo en este momento.

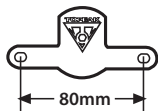


## Two

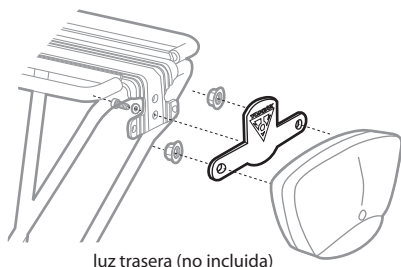
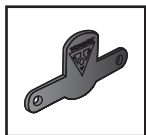
Ajustar el largo y el ángulo de los soportes de montaje en la posición correcta para su bicicleta. Ajuste el transportín en el ángulo deseado y apriete los tornillos y tuercas (se recomienda de 2 a 3 grados desde la línea horizontal).



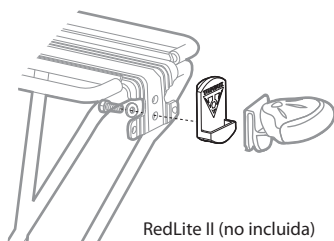
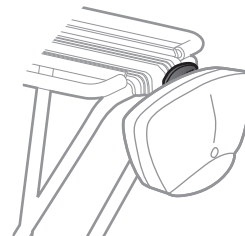
### INSTALACIÓN DE LA LUZ TRASERA EN EL TRANSPORTÍN PARA BABYSEAT II



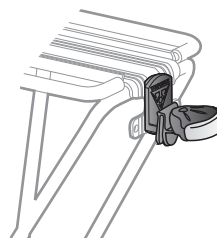
La montura de la luz trasera se utiliza para montar luces de 80mm (centro a centro) con orificios para el montaje en el transportín para el BabySeat II.



luz trasera (no incluida)



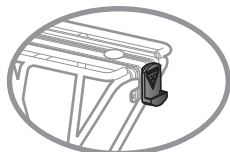
RedLite II (no incluida)



### ACCESORIOS OPCIONALES

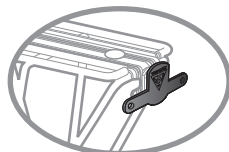
vendido por separado

#### RedLite™ Mount



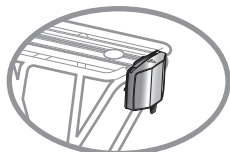
Art no. TC1013

#### Luz Trasera



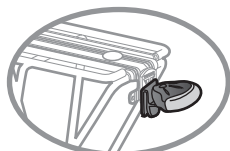
Art no. TC1016

#### RedLite™ Aura



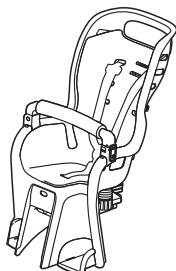
Art no. TMS063

#### RedLite™ II




Art no. TMS035B (negro)  
TMS035W (blanco)

#### BabySeat II



Art no. TCS2200

#### Soportes de Montaje (34,5 cm largo)



Art no. TRK-R023

## ⚠️ ADVERTENCIA

1. Los límites de edad y peso del BabySeat II son de 1 a 4 años, y entre 9 y 22 kg respectivamente. Nunca se exceda de estos límites.
2. No haga modificaciones de ningún tipo en el BabySeat II o en el transportín.
3. El BabySeat II no está diseñado para llevar ningún tipo de remolque.
4. Antes de cada salida, asegurarse que todo está bien adaptado y colocado al cuadro y que no haya correas sueltas, bolsas, equipaje, o cestas de viaje que puedan interferir con la rueda.
5. Si carga peso sobre el BabySeat II puede afectar a la estabilidad y alterar las características de su bicicleta, particularmente a la dirección y los frenos.
6. Si monta el BabySeat II, Una Trunk bag, o una bolsa de equipaje, asegúrese de que ninguno de estos bloquean la luz trasera o el reflector.

### GARANTÍA

Garantía de 2 años: Todos los componentes mecánicos sólo contra defectos del fabricante.

#### Requerimientos para Reclamación de Garantía

Para obtener los servicios de Garantía, tiene que disponer del justificante de compra original. En los artículos devueltos sin el justificante de compra se considerara como fecha de inicio de la garantía la fecha de fabricación. No se considerarán cubiertos por la garantía los artículos dañados por golpes, abuso, alteraciones del sistema, modificaciones o usado de otra manera o para otros usos a los descritos en este Manual.

\* Las especificaciones y diseño estan sujetos a cambios sin notificación previa.

Por favor, contacte con su vendedor Topeak para cualquier pregunta.

For USA customer service call : 1-800-250-3068

www.topeak.com