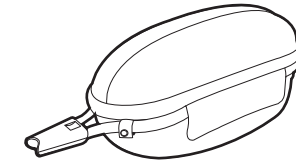
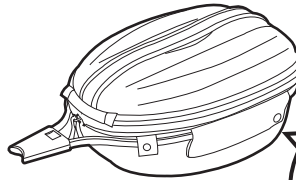


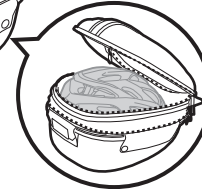
Wählen Sie vor der Montage der DynaPack an der Sattelstütze die passende Befestigungsschelle aus. Lösen Sie die Schellenhalterung von der Tasche und montieren Sie die Schelle wie nachfolgend veranschaulicht:



DynaPack
Art no. TC2711B



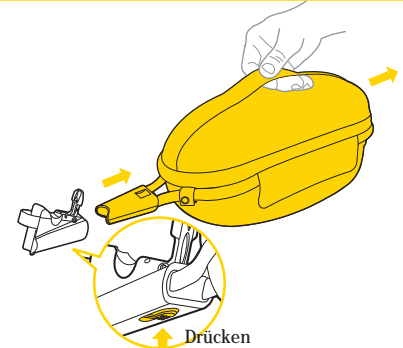
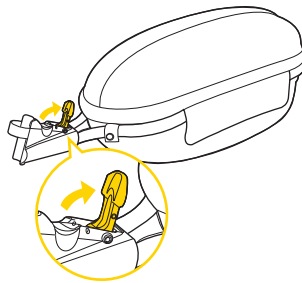
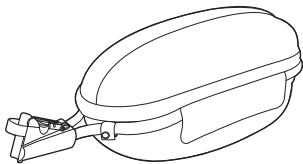
DynaPack DX
Art no. TC2712B



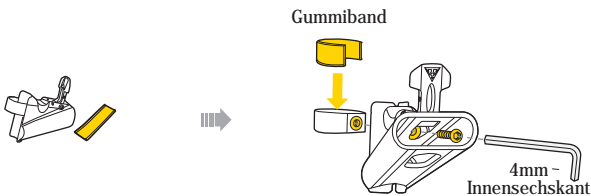
Fixer 7		
Gummiband	Schellenhalterung	Schraube
Befestigungsschelle		
ø27,2 mm (passend für Sattelstützen mit 25,4-27,2 mm)	ø31,6 mm (passend für Sattelstützen mit 27,3-31,6 mm)	ø34,9 mm (passend für Sattelstützen mit 31,7-34,9 mm)

*Benötigtes Werkzeug: 4 mm Innensechskant

Lösen der Schellenhalterung

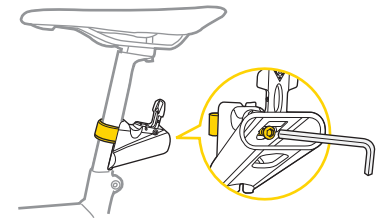
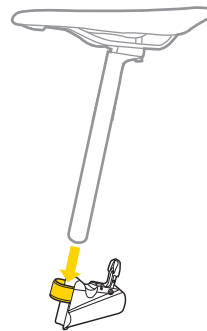


Montage der Befestigungsschelle



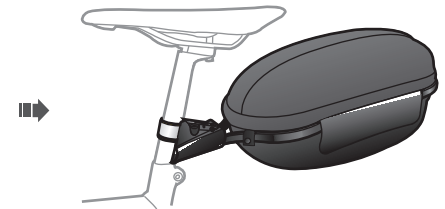
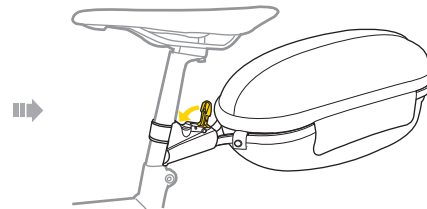
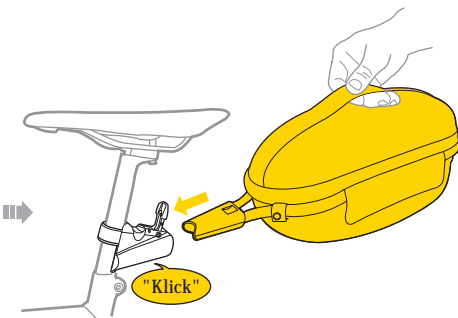
Verwenden Sie das Gummiband um die Reibung der Schelle an der Sattelstütze zu erhöhen.

Wählen Sie die passende Befestigungsschelle.



Schraube festziehen

Empfohlener Anzugsdrehmoment
4 Nm oder 35 in-lbs



Wichtige Hinweise

1. Überschreiten Sie die max. Zuladung der DynaPack von 4,5 kg nicht.
2. Die DynaPack sollte nicht an Karbon-Sattelstützen verwendet werden.
3. Verwenden Sie beim Anbringen der Befestigungsschelle das Gummiband, um die Sattelstütze nicht zu beschädigen.
4. Ziehen Sie die Befestigungsschrauben mit 4 Nm bzw. 35 in-lbs fest, um ein Ausschlagen der DynaPack und eine Beschädigung der Sattelstütze zu vermeiden.

Optionales Zubehör

(einzeln erhältlich)



Fixer 7
Art nr. TC1017



RedLite UFO
Art nr. TMS017



RedLite
Art nr. TMS004

Garantie-Anspruch

2 Jahre Garantieanspruch ausschließlich für alle mechanischen Teile gegen Herstellerdefekte.

Um Garantie-Service zu erhalten, benötigen Sie Ihren Original Kaufbeleg. Bei Artikeln, die ohne Kaufbeleg eingeschickt werden, wird davon ausgegangen, dass die Garantiefrist mit dem Herstellungsdatum beginnt. Alle Garantiefristen werden ungültig, wenn der Artikel auf Grund eines Unfalls beschädigt oder zweckentfremdet wurde, Systemänderungen oder andere Veränderungen vorgenommen wurden oder der Artikel anders verwendet wurde als in diesem Handbuch beschrieben.

*Änderungen in Design und Eigenschaft bedürfen keiner vorigen Ankundigung.

Topeak Produkte sind ausschließlich in gut sortierten Fahrradläden erhältlich. Bitte nehmen Sie Kontakt mit Ihrem näheren Topeak Händler auf, um offene Fragen zu klären. Für Kunden in Deutschland, Tel. 0 26 30-95 52-0 / Homepage: www.topeak.de