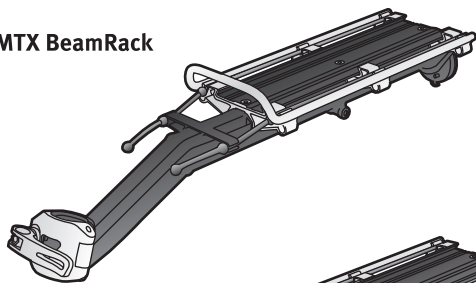
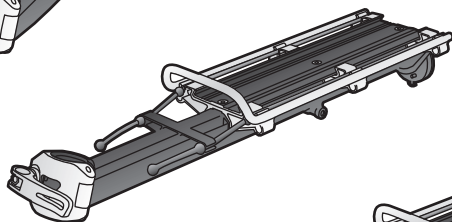


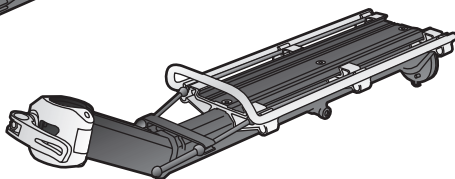
MTX BeamRack



A-Type

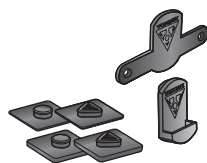
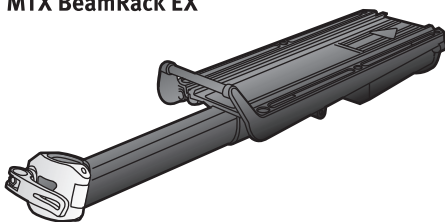


E-Type



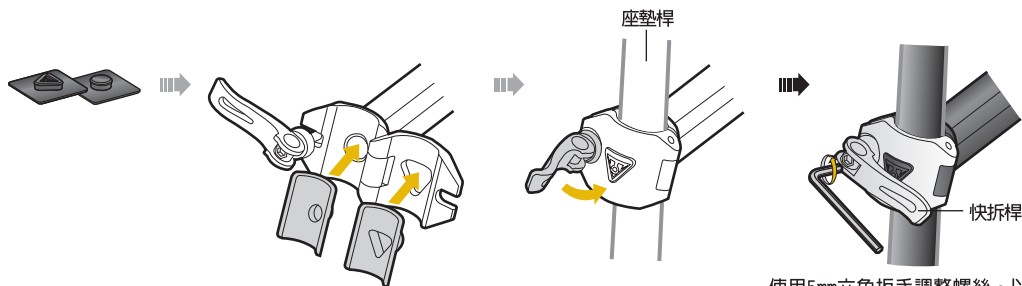
V-Type

MTX BeamRack EX



附橡膠墊片、RedLite取附和寬型尾燈取附。

安裝MTX快拆式貨架到座墊桿



使用5mm六角扳手調整螺絲，以調整快拆桿適合緊度。裝載荷重增加時，須再加強螺絲緊度，以防止貨架在座墊桿上左右搖晃。

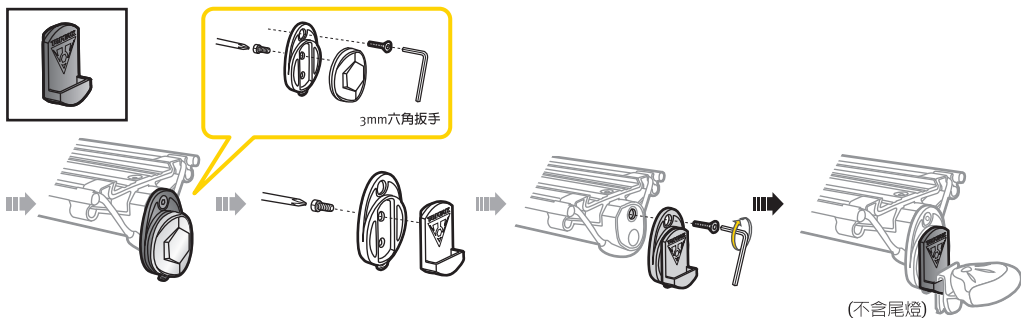
RECOMMENDED RUBBER PAD COMBINATIONS

	適用於座墊桿管徑 $\varnothing 31.8 \sim \varnothing 30.6 \text{ mm}$
	適用於座墊桿管徑 $\varnothing 28.6 \text{ mm}$
	適用於座墊桿管徑 $\varnothing 27.2 \text{ mm}$ 以下



安裝貨架至自行車時，須將快拆桿固定在正確的位置。

安裝REDLITE取附到MTX快拆式貨架



安裝寬型尾燈取附到MTX快拆式貨架



選擇性配件

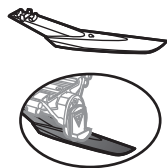
另外購買

MTX Dual Side Frame



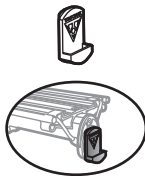
Art no. TC1009

MTX DeFender



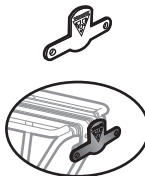
Art no. TC9615

RedLite Mount



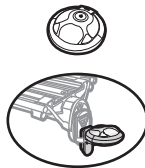
Art no. TC1013

Tail Light Mount



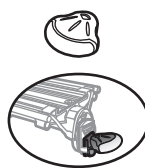
Art no. TC1016

RedLite UFO



Art no. TMS017

RedLite



Art no. TMS004

警告

1. 使用貨架之側袋時，請務必搭配側支架使用，以避免側袋卡入後車輪裡。
2. 請勿負載超過產品的最大荷重量，MTX快拆式貨架為20磅(9公斤)，MTX快拆式貨架EX為15磅(7公斤)。
3. 請勿使用本產品乘載人。
4. 不建議本產品與碳纖維座墊桿搭配使用。