



KR

자전거 거치 가능  
최대 허용 무게

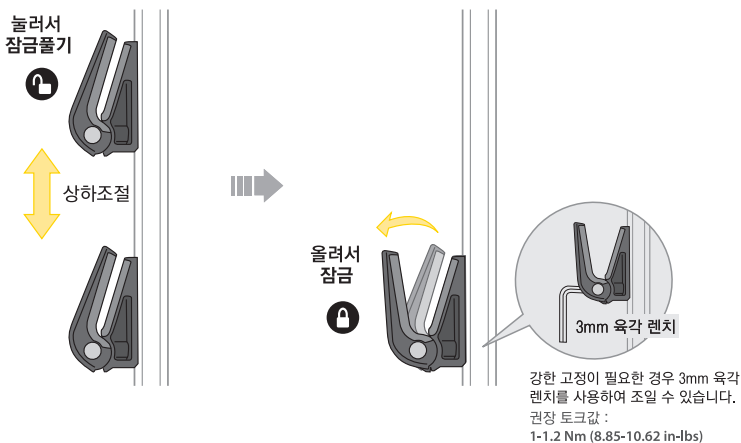
25 kgs



트랜스포머 XX는 대부분의 자전거에 거치 가능합니다. 하지만 시트스테이 또는 체인스테이가 없는 자전거는 거치가 불가능합니다.

## 사용 방법

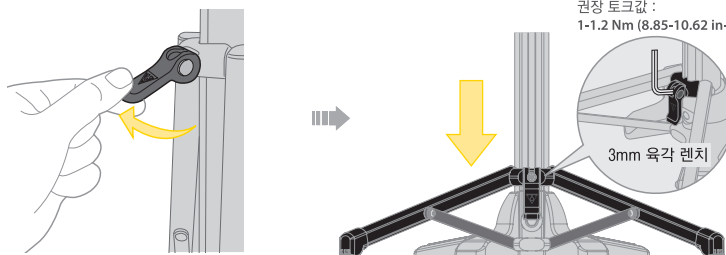
적절한 높이로 후크 위치를 조절한 후, 레버를 올려서 후크를 고정합니다.



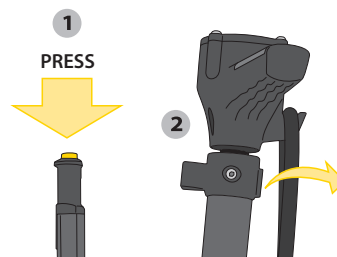
## 트랜스포머™ XX 스텐드 분리하는 방법

1 QR 잠금 레버를 사용하여 완전하게 지지대를 올리거나 내릴 수 있습니다.

강한 고정이 필요한 경우 3mm 육각 렌치를 사용하여 조일 수 있습니다.  
권장 토크값 : 1-1.2 Nm (8.85-10.62 in-lbs)



2 릴리즈 버튼을 눌러 트랜스포머™ XX 를 분리합니다.



## 경고

체인스테이 및 시트스테이 너비길이  
ø 28 mm  
이내 장착가능

절대로 자전거에 하중을 가하지 마십시오



리어휠과 지지대 사이의 간격을 확인하며, 크랭크를 회전시킬때 간섭이 없는지 확실히 확인하십시오.



지지대를 접을 때 손가락이 끼지 않도록 주의하십시오.



잔디밭, 굴곡있는 흙바닥이나 자갈밭, 울퉁불퉁한 지면이나 진흙탕에서는 사용하지 마십시오.  
주거적으로 자전거가 안전하게 트랜스포머™ XX 에 거치되어 있는지 확인하십시오.

## 품질 보증

제한적 2년 품질 보증: 소비자 과실을 제외한 제조과정상 모든 요인에 대해 2년간 보증합니다.

### 품질 보증을 위한 필요조건

품질 보증 서비스를 받으실려면, 반드시 원본 구매 영수증을 제시해야 합니다. 구매 영수증이 없는 경우, 모든 제품은 그 제품의 가장 최초의 제조일로부터 3개월 후를 구입일로 인정합니다. 본 제품을 사용 중 외부로부터 손상되었거나 사용자의 오용, 남용, 임의 개조, 변경 및 사용설명서에 기술한 내용에 맞지 않게 사용된 경우 품질 보증을 받을 수 없습니다.

\* 제품의 제원이나 디자인은 사전 공지 없이 변경될 수 있습니다.

토피카의 제품은 전문 대리점에서만 구입 가능합니다.

제품문의 : (주) 하이랜드스포츠 TEL.031-8022-7510

홈페이지 : www.hlsc.co.kr, www.topeak.com