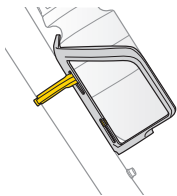
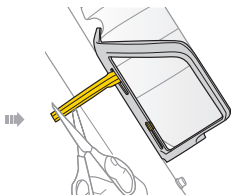
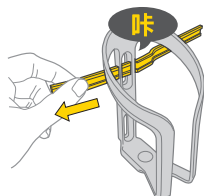


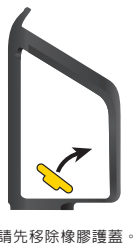
如何將 NINJA CAGE 安裝於小尺寸車架上



選配產品

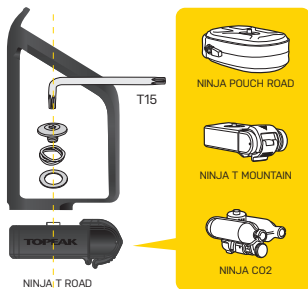


如何拆換 NINJA 系列產品



可依照需求選購 Ninja T 工具盒系列, Ninja CO2 充氣系列或 Ninja Pouch Road 萬用置物盒系列產品。

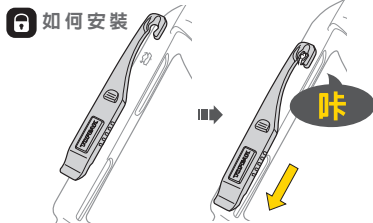
使用 T15 扳手即可輕易拆裝。



補修配件



拆胎棒 (僅適用 NINJA CAGE+)



產品保固

保固要求
申請保固期限中的服務，須檢具購買時之發票，若無法提供，則其保固期限將自製造日期開始算起。若因使用者不慎摔壞、使用不當、自行改裝、更改系統或未能按照說明書上的正確操作方式，本產品將不被列入保固範圍。

* 本公司保留產品規格變更之權利。

Topeak 產品相關的資訊，請洽詢 Topeak 當地授權的經銷商。

網址：www.topeak.com